

ГЛАВНАЯ ТЕМА

Подведем итоги!



Карина МУХОРТОВА

Игра начинается

Ну вот и подошел конец года, а это значит, что пора выходить на охоту за подарками! Найдите послание в газете, разгадайте, и вперед за призами!



Мнение о подготовке школы к Новому году!

Вот-вот через пару дней будет Новый год, любимый всеми праздник, который ждут и взрослые, и дети! Люди украшают свои дома, квартиры и подъезды. Но что насчёт нашей школы как ученики отнеслись к украшениям нашей школы? Читайте на стр. 3

Вспомним интересный конкурс!

В декабре уходящего года было проведено еще одно конкурсное мероприятие в нашей школе. Заключалось оно в том, что собиралось несколько классов старшего и среднего звена, которые участвовали в конкурсе. Они старались максимально выжиться в роль. По итогам конкурса победил 10 класс с

выступлением по к / ф «Иван Васильевич меняет профессию» на английском языке.

Подъездка в Калининград.

Ученица 10 класса делится своими впечатлениями о городе и о самой поездке, стоит ли туда ехать, что там посмотреть.



Стр.2

Хэллоуин - страшно познавательно!

Задавались ли вы хоть раз вопросом: Откуда взялся Хэллоуин? В таком случае эта рубрика вас заинтересует.



Стр.3

Чем заняться, когда нечем заняться?

Случалось ли такое, что после уроков ваш телефон сел, родители заберут совсем не скоро, а домашняя уже сделана? В этой рубрике мы расскажем о нескольких играх в тетради



Стр.4

Поездка в Калининград

В конце октября ученики девятого и десятого классов отправились в увлекательное путешествие по Янтарному краю. Каждый день ребята узнавали все больше и больше о Калининграде: они познакомились с историей города и его основателями.


Заглянули в Музей Мирового Океана, в Кафедральный собор, и побывали на берегу Балтийского моря.

Среди всех достопримечательностей Калининградской области, ребята посетили Куршскую косу, а именно, увидели мистический «Танцующий лес».

С этим местом связано немало легенд и поверий. Этот лес известен тем, что вид деревьев, растущих в нем, не поддается логическому объяснению.

Эта поездка доставила море радости и удовольствия. Воспоминая о ней, всегда будут теплыми и яркими. Ведь есть что-

то необычное в этом месте, отрезанном от «большой земли».



Что приготовить к новогоднему столу?

Медовое печенье «Ёлочки»

1) В сотейник разбить яйца и добавить сливочное масло. Добавить мёд, корицу и соду.

2) Поставить на огонь и помешивая довести до пенной массы. Добавить муку и хорошо перемешивая ложкой завести тесто. Когда тесто немного остынет вы катать шар из теста. Оно не должно липнуть к рукам. Убрать в пакет и в холодильник на 15 минут.

3) Раскатать тесто в пласт небольшой толщины и вырезать ёлочки при помощи формочки. Переложить на противень застеленный пергаментом.

4) Выпекать в разогретой до 180 градусов С духовке 5-7 минут.

Белок взбить с сахарной пудрой. Добавить сок лимона и хорошо взбить до гладкой и блестящей массы.

Украсить елочки слоем глазури. Дать немного высохнуть.



Исторические факты о Хэллоуине

Самый мистический, таинственный, полный загадок и ужасов день, но с другой стороны – отличный повод повеселиться – Хэллоуин. Этот праздник в наши дни популярен в разных странах, особенно среди детей и молодежи, так как это возможность



устроить вечеринку с переодеванием, всевозможные карнавалы и «попугать» народ. Но нельзя не сказать о том, что это день имеющий богатую историю и обширную географию.

Родиной Хэллоуина можно считать территории современной Англии, Ирландии и Северной Франции. Именно там обитали племена кельтов, которые еще в дохристианскую эпоху 31 октября отмечали конец сбора урожая и приход нового года. Язычники верили, что в этот день – его называли Самайном – миры живых и мертвых соприкасаются. Чтобы защититься от призраков умерших, кельты одевались в звериные шкуры, гасили огни в домах и выставляли на улице еду – дары для духов. Так и появилась традиция, актуальная по сей день: наряжаться в жут-

кие костюмы и требовать у прохожих угощения. Главный символ Хэллоуина – тыква с горящим внутри огоньком. История этого образа такова: в ночь Самайна жители кельтских деревень собирались вокруг костра, где друиды заклинали огонь защищать лю-

дей от призраков. Затем жрецы зажигали свечи в выдолбленных тыквах, которые символизировали конец лета и завершение сбора урожая, и раздавали деревенскому люду. С таким амулетом кельту нечего было опасаться нападения призраков.

А сегодня фермеры западных стран соревнуются в том, кто вырастит самую большую тыкву к Хэллоуину. Рекорд принадлежит канадцу Скоту Палмеру из штата Онтарио: его плод весил более 650 килограммов.

Рекорд по вырезанию «лица» тыквы на скорость в 2008 году установил нью-йоркский учитель Стивен Кларк, который за час подготовил 50 тыкв, то есть потратил на один овощ чуть больше минуты. Это достижение занесено в Книгу рекордов Гин-

несса.


Еще один необычный рекорд принадлежит целому американскому городу – Бостону.

Там в 2006 году празднующие одновременно зажгли 30 128 тыквенных фонариков, что стало самой массовой иллюминацией за всю историю Хэллоуина.

«Горячая точка» празднования Хэллоуина во Франции – это город Лимож. На одну ночь он весь преобразается: например, все сотрудники гостиниц и отелей меняют служебную форму на маскарадные костюмы и обслуживают клиентов, уже войдя в свои роли. Важно заметить,

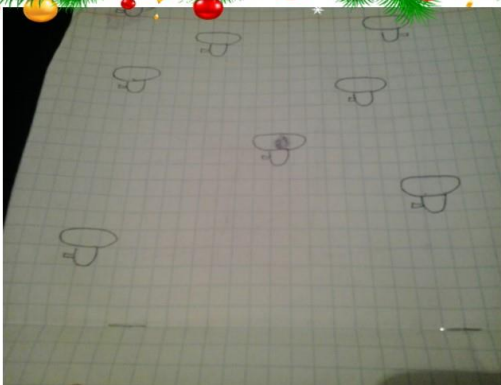
что клиенты при этом не жалуются.

Как известно, современное празднование Хэллоуина включает в себя множество конкурсов. Поэтому и наша школа решила не отставать от этих традиций и в пятницу 28 октября отметить этот праздник. Наши инициативные старшеклассники развлекали начальную школу: они провели для детей игру со «станциями», тематическими конкурсами и запоминающимися героями. Сами же старшеклассники смотрели фильм ужасов, что уже является неотъемлемой традици-





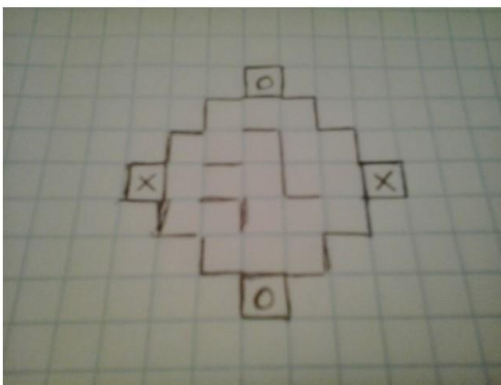
Развлечения в тетради!



«Танчики»

Игра для двоих. Лист бумаги сгибаем пополам, на сгиб ставим какую-нибудь ширму и рисуем танчики, заранее оговоренных размеров в заранее оговоренных количествах. Ширму убираем, лю-

буемся творче- ством и начина- ем войну одно- временно: каж- дый на своем по- ле жирной руч- кой рисует мину размером с клет- ку, примерно симметричную танку противни- ка. Рисуем жир- но-жирно. Затем лист складываем внутрь, ладошка- ми хорошо трём, первым подобье- м особенно в ме- стах нарисован- ных мин и разво- рачиваем. Если противника при- ваша мина отпе- чаталась на тан- своего танка, ес- ке соперника, то ли эти танки ока- симметричную танк считалась зались симмет- взорванным – ричны друг дру- рисуем «танк в гу- огне».



«Сундучки»

Также играем вдвоем. Рисуем поле как показа- но на картинке. Игроки по очере- ди рисуют на сторонах клеточ- ек отрезки. Как только кто-то увидит, что по- сле хода сопер- ника получилась клетка с тремя обведенными

сторонами (сундучок), он забирает его «крышкой», то есть четвертым отрезком, и ри- сует внутри за- нятого сундучка свой знак (крестики- нолики в старин- ном варианте, но можно придум- ать и что-нибудь поинте- реснее, а можно просто раскра- шивать квадра- тик в свой цвет). После того, как сундук «занят», этот же игрок должен нарисо- вать еще одну палочку, часто бывает, что за один ход игрок занимает не- сколько сундуч- ков. Но, если па- лочка нарисова- на, и она не за- мыкает контура квадратика, то ход переходит к сопернику. Ко- гда все поле раз- бито на сундуч- ки, подсчитыва- ем количество клеток, занятых одним и вторым игроками, у кого больше сундуч- ков, тот и побе- дил.



Подготовка к новому году!

Нашу школу в связи с этим укра- сили снежинками и мишурой. На 1 этаже прямо у входа поставили акку- ратную елочку, на которой иногда за- жигают гирлянду, а над лестницей из больших шаров выложено число 2017. Новое здание внутри не менее наряж- ное, чем прошлое, что, конечно, раду- ет и придает больше новогоднего настроения. Во многих кабинетах, например, в кабинете ОБЖ или обще- ствознания (Екатерины Евгеньевной) на подоконниках выложены декора- тивные подарочные коробки, сосно- вые ветки и шишки, однако админи- страцией запрещено украшать стены классов и коридоров, а жаль, ведь мог- ло быть еще красивее и веселее!

Буду в школе я в четверг
Раздавать подарки,
Очень щедрый человек

В красно - белой шапке.
Подойди ко мне, не вздорь,
Попроси конфетку.
Ты не думай так поспешно
Дам ее тебе конечно.

Всем здоровья и успехов в учебе,
достижения своих целей и просто
счастливой жизни, да сбудутся наши
мечты!

Автор: *Александра М.*



Гл. редактор: **Беляева Алина**
Дизайн, верстка: **Кабак Глеб**
Корреспонденты: **Мьсенкова Александра, Катуева Мария, Ена Валерия, Кулагина Светлана**
Куратор: **Ларионова Людмила Викторовна**

Адрес редакции: **г. Тольятти, Ул. Юбилейная 77**
Учредитель, издатель: **ЧОУ СОШ «ООЦ» «Школа»**