

Изучение удовлетворенности педагогов учебным заведением.

АНКЕТА «ВАШЕ МНЕНИЕ» (составлена И.Л. Забуслаевой)

Цель: выявить степень удовлетворенности педагогов учебным заведением.

Сроки анкетирования – август 2013

В анкетировании приняли участие 37 педагогов.

Результаты анкетирования

1. Удовлетворенность организацией учебного процесса (нагрузка, расписание и т.д.):

5 — очень доволен(а) - 15 чел. – 41%

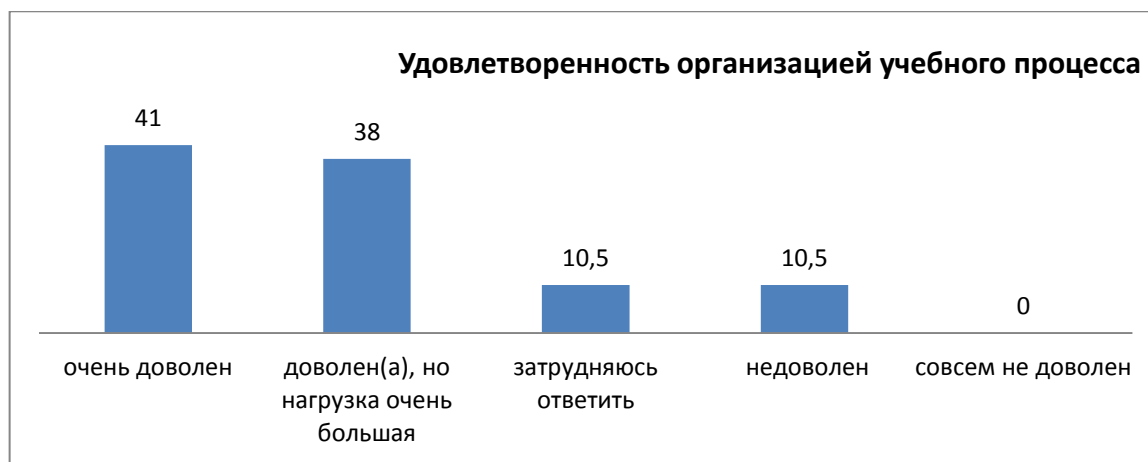
4 — доволен(а), но нагрузка очень большая – 14 чел. – 38%

3 — затрудняюсь ответить - 4 чел. – 10,5%

2 — недоволен(а) – 4 чел. – 10,5%

1 — совсем не доволен(а), так работать нельзя – 0 чел.

Средний балл – 4



2. Удовлетворенность условиями труда (наличие кабинета, оборудование, освещенность, температурный режим и т.д.):

5 — очень доволен(а) – 12 чел. – 32%

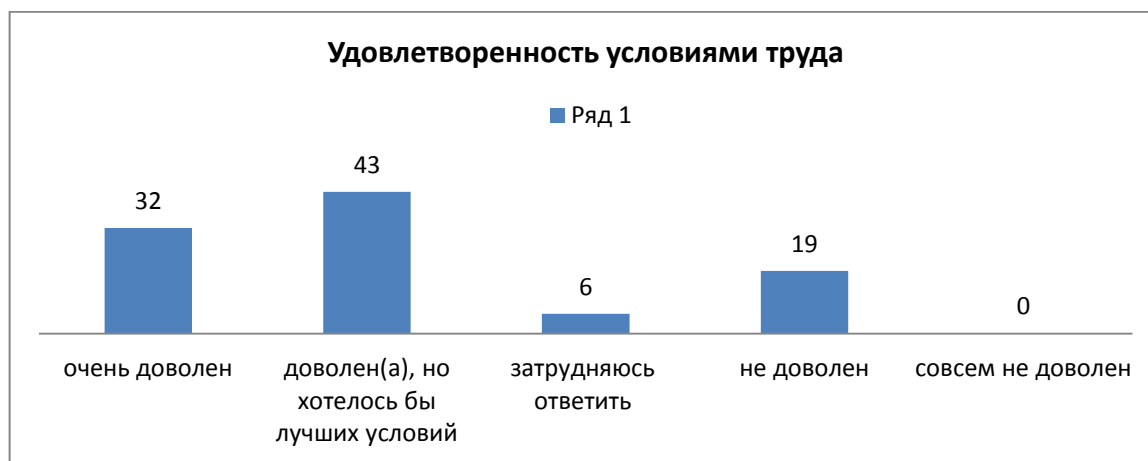
4 — доволен(а), но хотелось бы лучших условий – 16 чел. – 43%

3 — затрудняюсь ответить – 2 чел. – 6%

2 — не доволен(а) – 7 чел. – 19%

1 — совсем не доволен(а), так работать нельзя – 0 чел.

Средний балл – 3,89



3. Удовлетворенность содержанием труда:

5— работа очень нравится, реализую в ней все свои возможности – 9 чел. - 24%

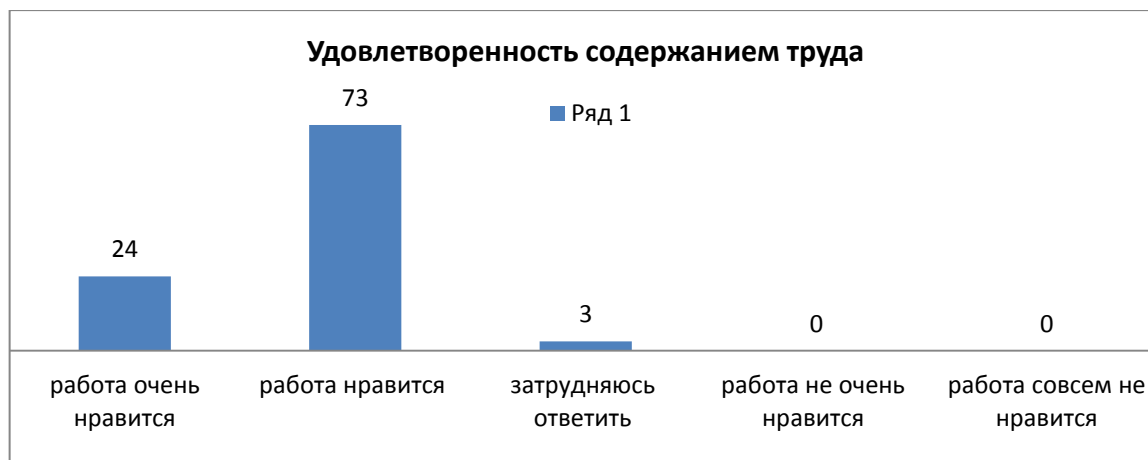
4— работа нравится – 27 чел. – 73%

3— затрудняюсь ответить – 1 чел. – 3%

2— работа не очень нравится – 0 чел.

1 — работа совсем не нравится, ищу другую – 0 чел.

Средний балл – 4,21



4. Удовлетворенность моральной оценкой своего труда:

5— меня очень ценят коллеги и администрация – 2 чел. – 6%

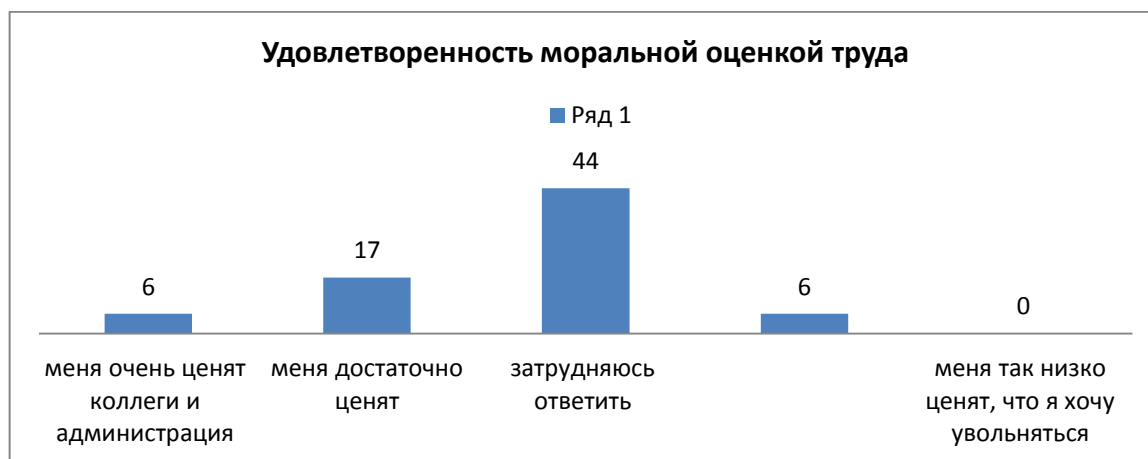
4— меня достаточно ценят, я вполне удовлетворен(а) – 17 чел. – 44%

3— затрудняюсь ответить – 17 чел. – 44%

2— меня недостаточно ценят, я заслуживаю большего – 1 чел. – 6%

1 — меня так низко ценят, что я хочу увольняться – 0 чел.

Средний балл – 3,54



5. Удовлетворенность заработной платой:

5— очень доволен(а) – 0 чел.

4— вполне доволен – 13 чел. – 35%

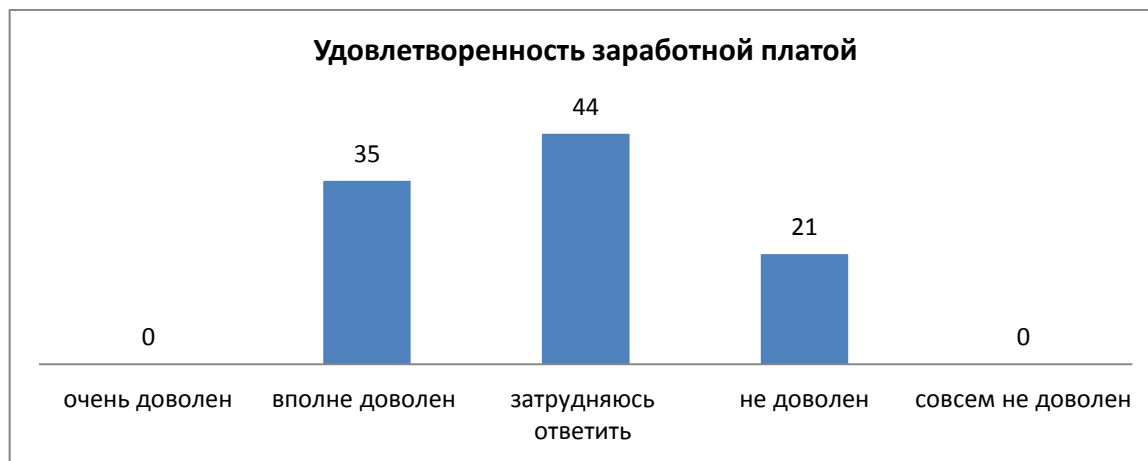
3— затрудняюсь ответить – 17 чел. – 44%

2 — не доволен(а) – 7 чел. – 21%

1 — совсем не доволен(а), хочу уволиться.

Причина выбора варианта ответа «затрудняюсь ответить» - сроки анкетирования - август

Средний балл – 3,16



Выводы:

1.

- организация учебного процесса – средний балл – 4 (вполне доволен);

- удовлетворенность условиями труда – средний балл – 3,89;

- удовлетворенность содержанием труда – средний балл – 4,21

- удовлетворенность моральной оценкой своего труда – средний балл – 3,54;

- удовлетворенность заработной платой – средний балл – 3,10 («затрудняюсь ответить»).

2. Педагоги выражают высокую удовлетворенность содержанием труда и организацией учебного процесса.

3. Меньший уровень удовлетворенности – условия труда, моральная оценка труда, заработная плата.

Причина затруднений при определении удовлетворенности заработной платой – сроки анкетирования.

4. Общий средний балл – 3,76.